


# Instrucciones para la inscripción CEIP Alfredo Brañas

## PRIMERO

Accede al siguiente enlace:

[https://grupovitae.easymanager.app/es/XYs12c/course\\_reservations/new](https://grupovitae.easymanager.app/es/XYs12c/course_reservations/new) le aparecerá esta pantalla.

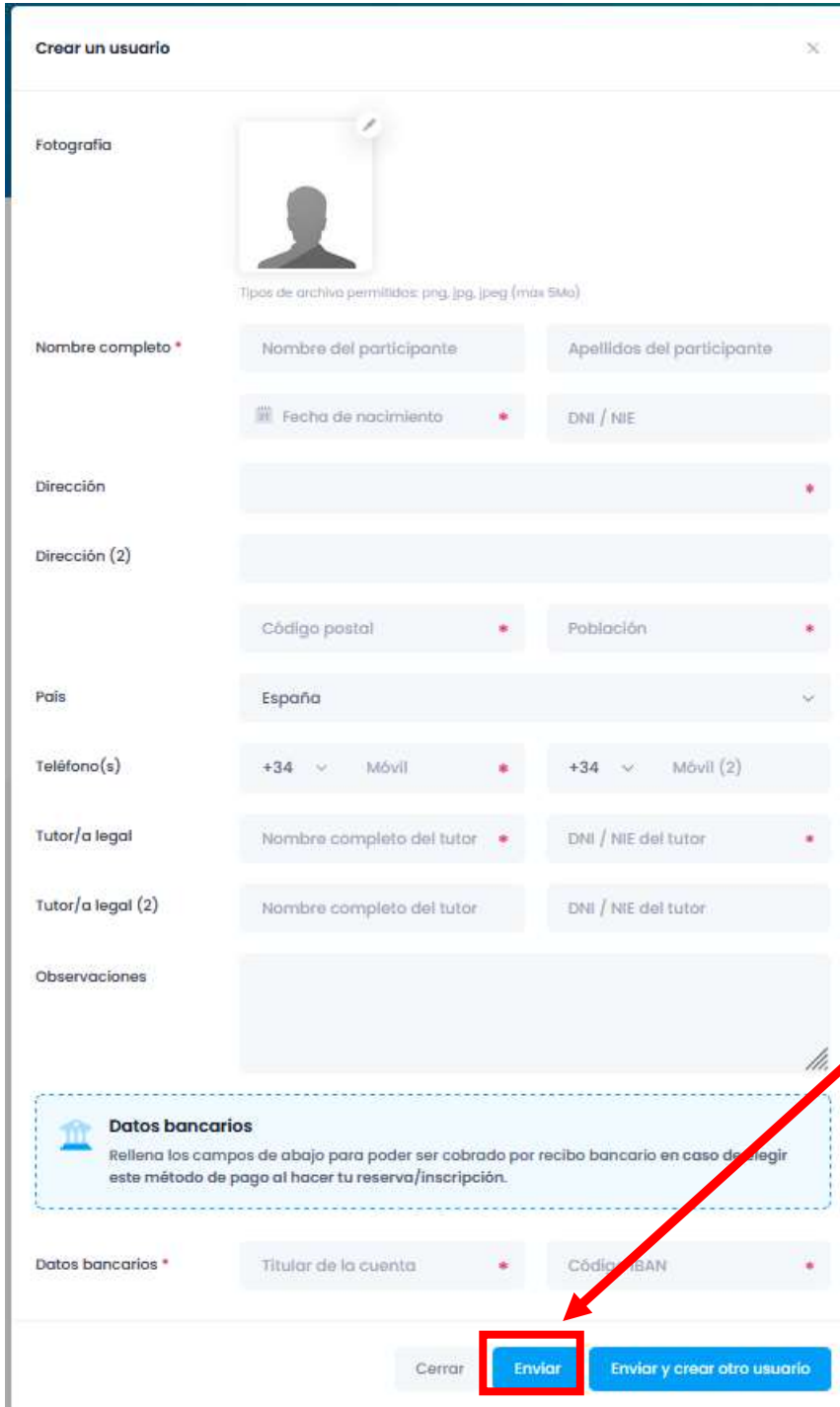


The image shows a mobile application interface for registration. On the left, there is a vertical banner with the Vitae logo and text: "A Laracha - CEIP Ramón Otero Pedrayo". Below this, it says "Accede a nuestro programa para inscribirte a nuestras actividades, gestionar tus participantes, tus reservas, descargar tus archivos, tus recibos, tus facturas y más." At the bottom left of the banner, contact information is provided: "A Bilardo SL, Calle Pardo de Irujo, s/n, 27002 Lugo, España, 982220372". The main part of the screen is a registration form titled "Crea una cuenta". It includes a message: "Si tienes que registrarte o iniciar sesión antes de continuar." Below this, there are two buttons: "Continue With Google" and "Continue With Facebook". The form has two input fields: "Dirección de e-mail" and "Contraseña". Below the password field, there is a note: "Usa 8 o más caracteres con una mezcla de letras, números y símbolos si es posible." There is a checkbox for "Acepto los términos y condiciones." and a blue "Enviar" button. At the bottom of the form, there are two links: "vitae@grupovitae.com" and "www.grupovitae.com/web". In the bottom right corner, there is a small cartoon character holding a blue location pin.

A continuación, debe crear una cuenta. Puede acceder con su cuenta de Google, con Facebook o introduciendo su correo electrónico y una contraseña. Recomendamos acceder con la cuenta de Google.

## SEGUNDO

Una vez creada la cuenta, deberá generar un usuario. A continuación, se mostrará una pantalla que deberá completar con los datos personales solicitados, siendo obligatorios aquellos que aparecen señalados con un asterisco.



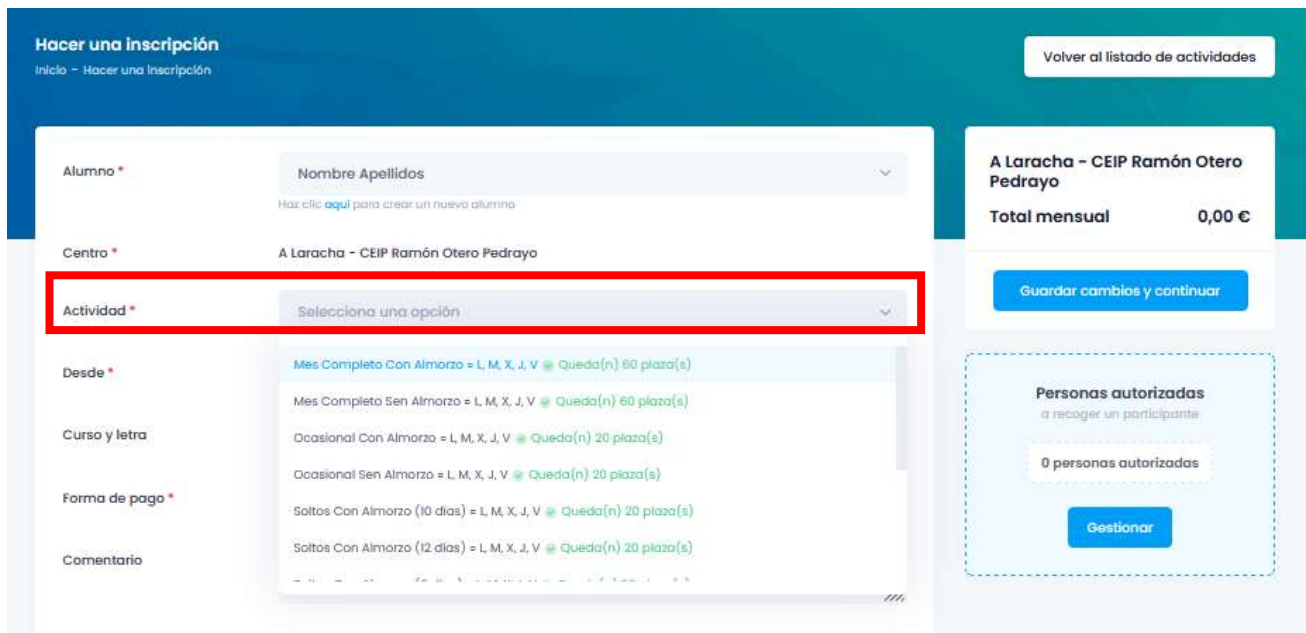
Aunque necesite inscribir a varios menores, **NO PULSE** la casilla de Enviar y crear otro usuario. Al final de este documento, se explica cómo inscribir a más usuarios.

Cuando finalice, pulse Enviar.

## TERCERO

Una vez le haya dado a Enviar, le aparecerá esta pantalla que deberá cubrir para hacer la inscripción. Únicamente son imprescindibles, los apartados indicados con un asterisco rojo.

**¡Importante!** En el apartado Actividad, **deberá escoger la opción de la modalidad que solicitó en la inscripción con el ayuntamiento.**



Hacer una inscripción  
Inicio -> Hacer una inscripción

Volver al listado de actividades

Alumno \* Nombre Apellidos  
Haz clic aquí para crear un nuevo alumno

Centro \* A Laracha - CEIP Ramón Otero Pedrayo

**Actividad \*** Selección una opción

Desde \*  
Mes Completo Con Almorzo = L, M, X, J, V Queda(n) 60 plaza(s)  
Mes Completo Sen Almorzo = L, M, X, J, V Queda(n) 60 plaza(s)

Curso y letra  
Ocasional Con Almorzo = L, M, X, J, V Queda(n) 20 plaza(s)  
Ocasional Sen Almorzo = L, M, X, J, V Queda(n) 20 plaza(s)

Forma de pago \*  
Saltos Con Almorzo (10 días) = L, M, X, J, V Queda(n) 20 plaza(s)  
Saltos Con Almorzo (12 días) = L, M, X, J, V Queda(n) 20 plaza(s)

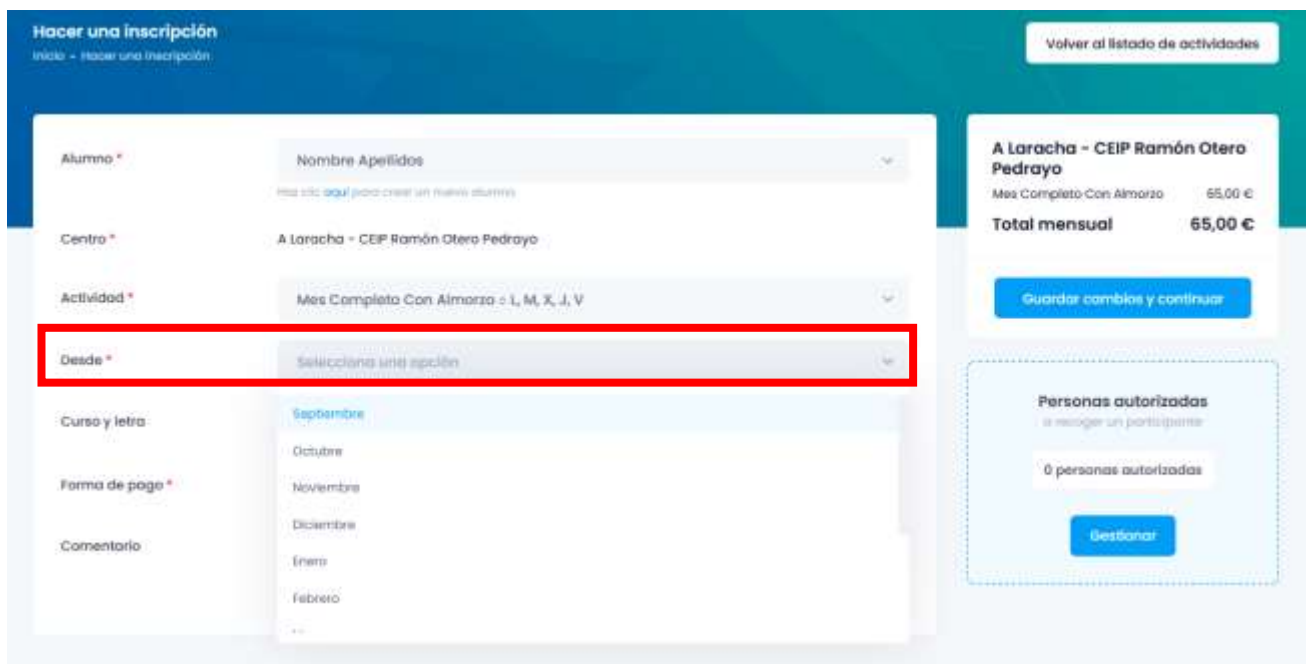
Comentario

A Laracha - CEIP Ramón Otero Pedrayo  
Total mensual 0,00 €

Guardar cambios y continuar

Personas autorizadas  
a recoger un participante  
0 personas autorizadas  
Gestionar

En el apartado **Desde** debe seleccionarse el mes en el que se realizó la inscripción del menor para su inicio en el programa.



Hacer una inscripción  
Inicio -> Hacer una inscripción

Volver al listado de actividades

Alumno \* Nombre Apellidos  
Haz clic aquí para crear un nuevo alumno

Centro \* A Laracha - CEIP Ramón Otero Pedrayo

Actividad \* Mes Completo Con Almorzo = L, M, X, J, V

**Desde \*** Selección una opción

Curso y letra  
Septiembre  
Octubre

Forma de pago \*  
Noviembre  
Diciembre

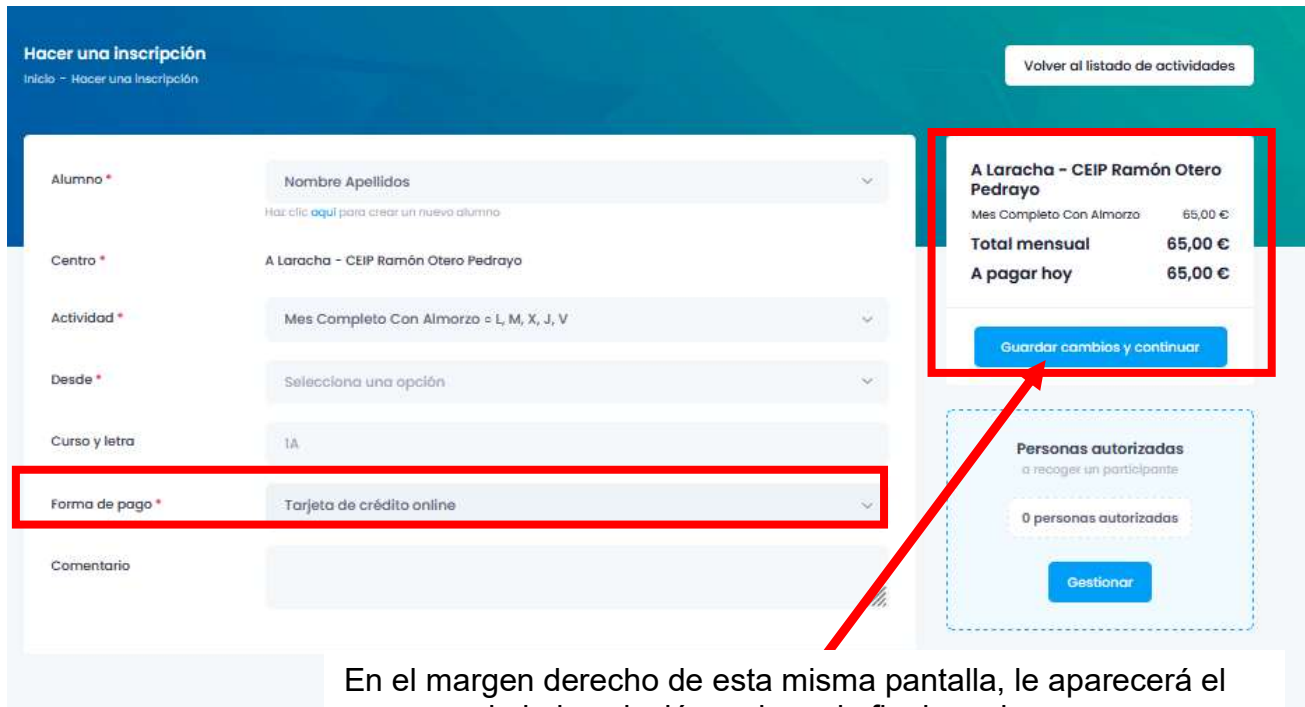
Comentario  
Enero  
Febrero

A Laracha - CEIP Ramón Otero Pedrayo  
Mes Completo Con Almorzo 65,00 €  
Total mensual 65,00 €

Guardar cambios y continuar

Personas autorizadas  
a recoger un participante  
0 personas autorizadas  
Gestionar

Deberá marcar recibo bancario como forma de pago.



**Hacer una inscripción**  
Inicio - Hacer una inscripción

Volver al listado de actividades

Alumno \* Nombre Apellidos  
Haz clic [aquí](#) para crear un nuevo alumno

Centro \* A Laracha - CEIP Ramón Otero Pedrayo

Actividad \* Mes Completo Con Almorzo = L, M, X, J, V

Desde \* Selecciona una opción

Curso y letra IA

Forma de pago \* Tarjeta de crédito online

Comentario

**A Laracha - CEIP Ramón Otero Pedrayo**

Mes Completo Con Almorzo 65,00 €

**Total mensual 65,00 €**

**A pagar hoy 65,00 €**

**Guardar cambios y continuar**

Personas autorizadas  
a recoger un participante

0 personas autorizadas

**Gestionar**

En el margen derecho de esta misma pantalla, le aparecerá el resumen de la inscripción y el precio final que hay que pagar cada mes. Compruebe si está correcto y pulse en **Guardar cambios y continuar**.

Aparecerá la siguiente pestaña para pagar el mes de **septiembre con tarjeta**.



//ABANCA

Datos de la operación

IMPORTE: **65,00 €**

Comercio: AYUNTAMIENTO DE LARACHA (ESPAÑA)

Terminat: 87812375-1

Pedido: 000000002035

Fecha: 02/10/2025 12:47

Descripción producto: A Laracha - CEIP Ramón Otero Pedrayo - Mes Completo Con Almorzo

Pagar con Tarjeta

Número de tarjeta

Introduce tu número de tarjeta

Catificación CVV

Recordar esta tarjeta como método de pago en este dispositivo/navegador

Al seleccionar esta opción, consiente el uso de cookies propias para esta finalidad. Puede consultar la Política de Cookies completa [aquí](#).

Cancelar Pagar

Los usuarios deberán realizar el pago entre los días 5 y 10 del mes vencido. Este plazo se establece porque previamente es necesario revisar las asistencias de los participantes con días sueltos u ocasionales, a fin de comprobar si han acudido a más jornadas de las solicitadas y, en caso afirmativo, cargar el gasto adicional correspondiente.



Octubre 2024  
65,00 €

Noviembre 2024  
65,00 €

Diciembre 2024  
65,00 €

Pagar 65,00 €

Pagar 65,00 €

Pagar 65,00 €

Al pinchar en el botón del mes correspondiente, se abrirá automáticamente la pestaña para poder pagar en el momento con tarjeta.

## INSCRIPCIÓN DE VARIOS USUARIOS

Si necesita inscribir a más de un menor, primero debe cubrir lo explicado hasta ahora con uno de ellos, y al finalizar le aparecerá la siguiente ventana.

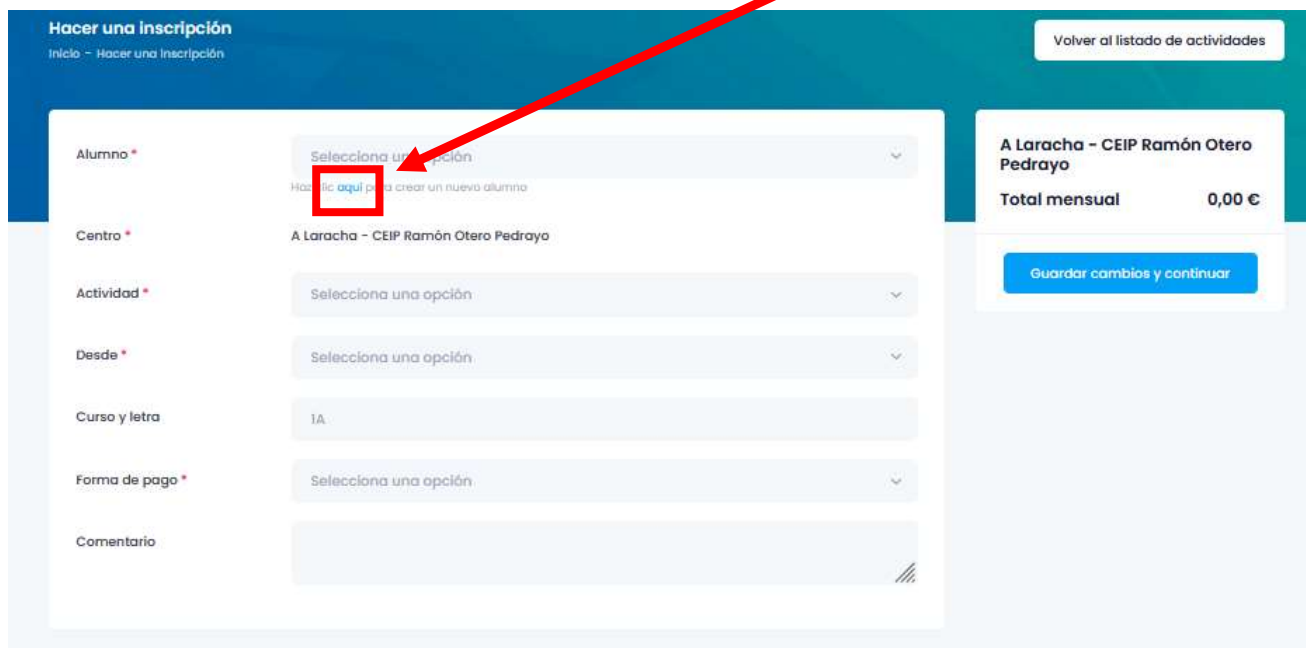


Debe pulsar el botón **Hacer otra inscripción** para crear un nuevo usuario y realizar el proceso desde el principio.

En caso de que le desaparezca esta pantalla y no haya pulsado en el botón correcto, puede crear otra inscripción para un usuario nuevo accediendo a este enlace:

[https://grupovitae.easymanager.app/es/XyS12c/course\\_reservations/new](https://grupovitae.easymanager.app/es/XyS12c/course_reservations/new)

Le aparecerá la siguiente pantalla en la que debe clicar en **aquí** para crear un nuevo alumno y realizar el proceso desde el principio.



A screenshot of a registration form titled "Hacer una inscripción". The form has a blue header with the title and a breadcrumb "Inicio - Hacer una inscripción". On the right side of the header, there is a button "Volver al listado de actividades". The main form area contains several fields: "Alumno\*" with a dropdown menu showing "Selecciona una opción" and a red box around the text "Hac clic aquí para crear un nuevo alumno" with a red arrow pointing to it; "Centro\*" with the value "A Laracha - CEIP Ramón Otero Pedrayo"; "Actividad\*" with a dropdown menu showing "Selecciona una opción"; "Desde\*" with a dropdown menu showing "Selecciona una opción"; "Curso y letra" with the value "1A"; "Forma de pago\*" with a dropdown menu showing "Selecciona una opción"; and "Comentario" with a text area. On the right side, there is a summary box for "A Laracha - CEIP Ramón Otero Pedrayo" showing "Total mensual" as "0,00 €" and a blue button "Guardar cambios y continuar".