

# Instrucciones para la inscripción

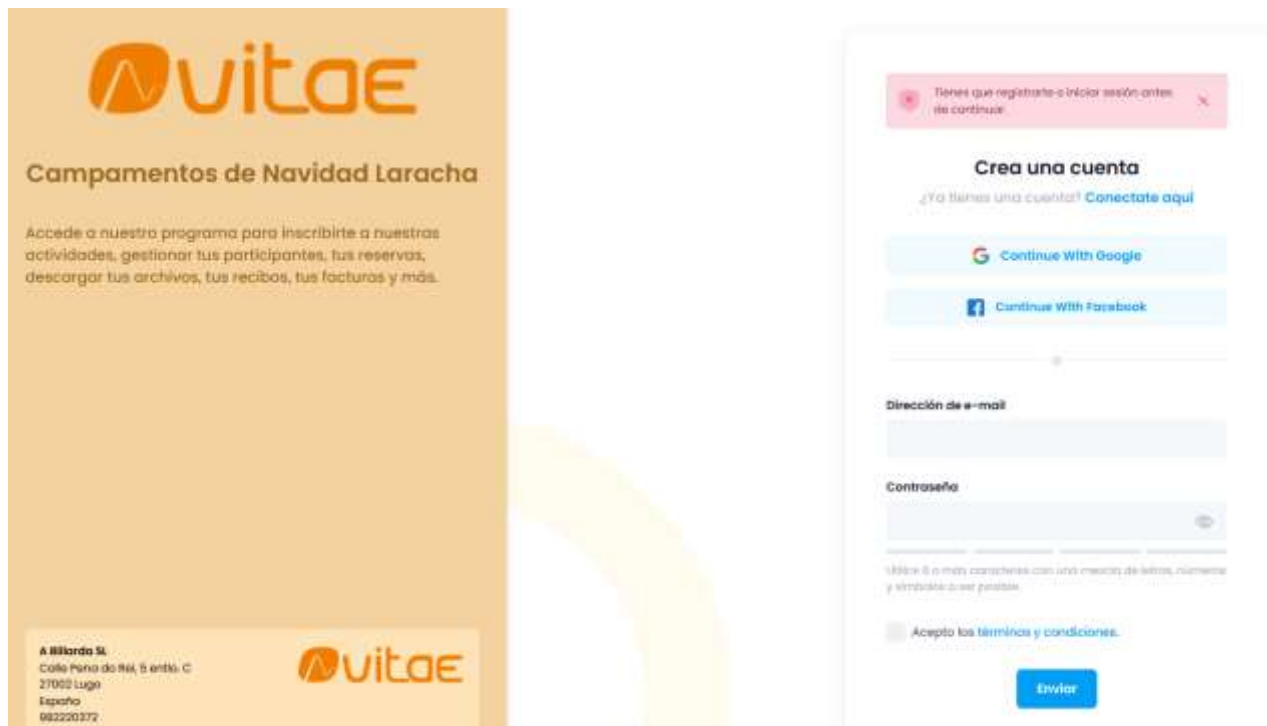
## Nuevos usuarios

### Concilia Semana Santa

#### PRIMERO

Accede al siguiente enlace:

[https://grupovitae.easymanager.app/gl/XyS25c/course\\_reservations/new](https://grupovitae.easymanager.app/gl/XyS25c/course_reservations/new) le aparecerá esta pantalla.

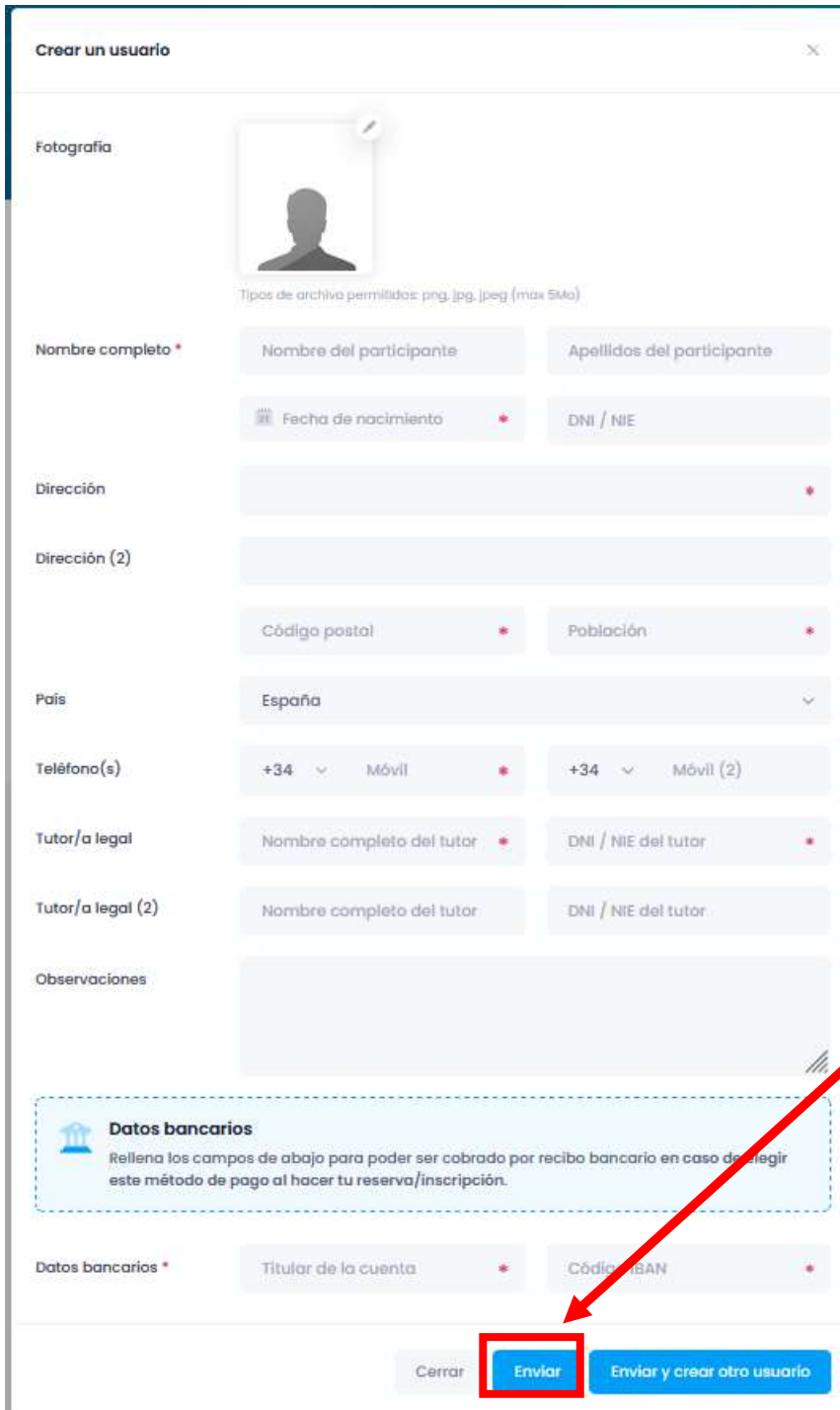


A continuación, debe crear una cuenta. Puede acceder con su cuenta de Google, con Facebook o introduciendo su correo electrónico y una contraseña.

**Recomendamos acceder con la cuenta de Google.**

## SEGUNDO

Una vez creada la cuenta, deberá generar un usuario. A continuación, se mostrará una pantalla que deberá completar con los datos personales solicitados, siendo obligatorios aquellos que aparecen señalados con un asterisco.



Crear un usuario

Fotografía

Tipos de archivo permitidos: png, jpg, jpeg (máx 5Mo)

Nombre completo \*

Nombre del participante

Apellidos del participante

Fecha de nacimiento \*

DNI / NIE

Dirección \*

Dirección (2)

Código postal \*

Población \*

País

España

Teléfono(s)

+34 Móvil \*

+34 Móvil (2)

Tutor/a legal

Nombre completo del tutor \*

DNI / NIE del tutor \*

Tutor/a legal (2)

Nombre completo del tutor

DNI / NIE del tutor

Observaciones

**Datos bancarios**

Rellena los campos de abajo para poder ser cobrado por recibo bancario en caso de elegir este método de pago al hacer tu reserva/inscripción.

Datos bancarios \*

Titular de la cuenta \*

Código IBAN \*

Cerrar

Enviar

Enviar y crear otro usuario



Aunque necesite inscribir a varios menores, **NO PULSE** la casilla de Enviar y crear otro usuario.

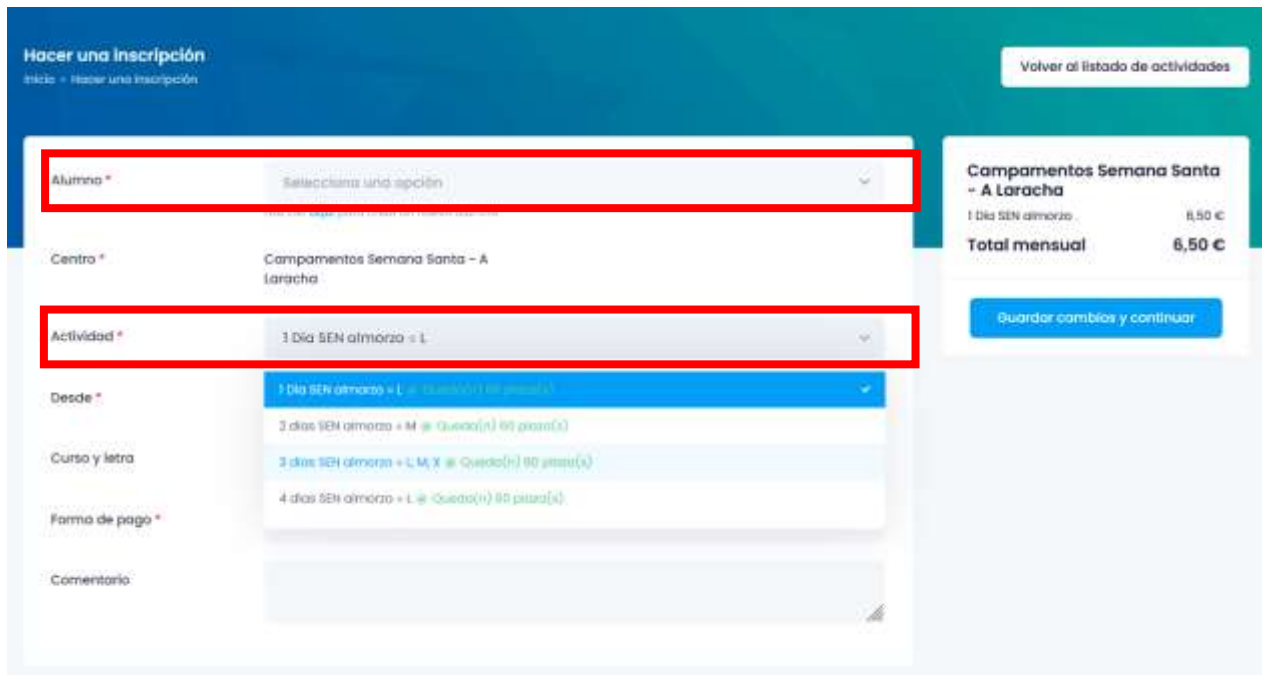
Al final de este documento, se explica cómo inscribir a más usuarios.

Cuando finalice, pulse Enviar.

## TERCERO

Una vez le haya dado a Enviar, le aparecerá esta pantalla que deberá cubrir para hacer la inscripción. Únicamente son imprescindibles, los apartados indicados con un asterisco rojo.

**¡Importante!** En el apartado Actividad, **deberá escoger la opción de la modalidad que solicitó en la inscripción con el ayuntamiento.**



Hacer una inscripción  
Inicio > Hacer una inscripción

Volver al listado de actividades

Alumna \*  
Selecciona una opción

Centro \*  
Campamentos Semana Santa - A Laracha

Actividad \*  
1 Día SEN almuerzo = L

Desde \*  
1 Día SEN almuerzo = L @ Queda(n) 80 plazas(x)

Curso y letra  
3 días SEN almuerzo = L, M, X @ Queda(n) 80 plazas(x)

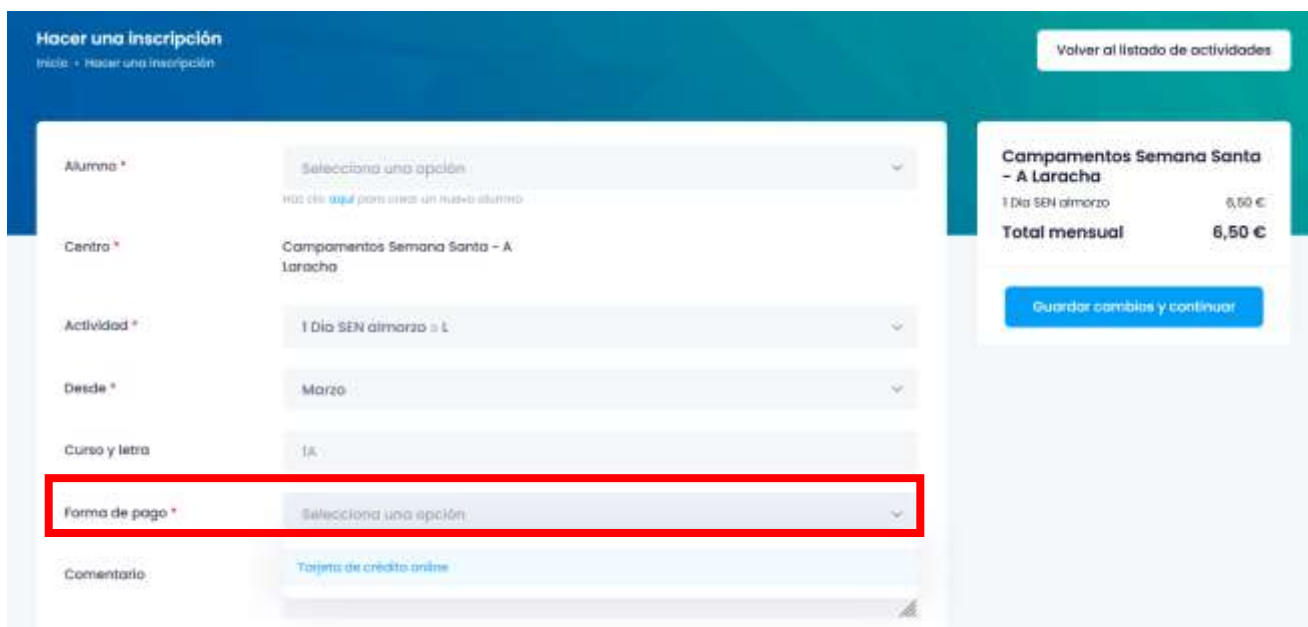
Forma de pago \*  
4 días SEN almuerzo = L @ Queda(n) 80 plazas(x)

Comentario

Campamentos Semana Santa - A Laracha  
1 Día SEN almuerzo 8,50 €  
Total mensual 8,50 €

Guardar cambios y continuar

Deberá marcar tarjeta de crédito online como forma de pago.



Hacer una inscripción  
Inicio > Hacer una inscripción

Volver al listado de actividades

Alumna \*  
Selecciona una opción  
Haz clic [aquí](#) para crear un nuevo alumno

Centro \*  
Campamentos Semana Santa - A Laracha

Actividad \*  
1 Día SEN almuerzo = L

Desde \*  
Marzo

Curso y letra  
JA

Forma de pago \*  
Selecciona una opción

Comentario  
Tarjetas de crédito online

Campamentos Semana Santa - A Laracha  
1 Día SEN almuerzo 8,50 €  
Total mensual 8,50 €

Guardar cambios y continuar

Hacer una inscripción

Inicio -> Hacer una inscripción

Volver al listado de actividades

Alumno *	Selecciona una opción <small>Haz clic aquí para crear un nuevo alumno</small>
Centro *	Campamentos Semana Santa - A Laracha
Actividad *	1 Día SEN almuerzo - I
Desde *	Marzo
Curso y letra	IA
Forma de pago *	Tarjeta de crédito online
Comentario	

**Campamentos Semana Santa - A Laracha**

1 Día SEN almuerzo	5,50 €
<b>Total mensual</b>	<b>8,50 €</b>
<b>A pagar hoy</b>	<b>6,50 €</b>

**Guardar cambios y continuar**

En el margen derecho de esta misma pantalla, le aparecerá el resumen de la inscripción y el precio final que hay que pagar cada mes. Compruebe si está correcto y pulse en **Guardar cambios y continuar**.

Aparecerá la siguiente pestaña para pagar **con tarjeta**.

//ABANCA

<b>Datos de la operación</b>	<b>Pagar con Tarjeta</b>
<b>IMPORTE</b> 8,00 €	<input type="text" value="Número de tarjeta"/>
<b>Comercio:</b> AYUNTAMIENTO DE LARACHA (ESPAÑA)	<input type="text" value="Caducidad"/> <input type="text" value="CVV"/>
<b>Terminal:</b> 81812315-1	<input type="checkbox"/> Recordar esta tarjeta como método de pago en este dispositivo/navegador.
<b>Pedido:</b> 000000002821	<small>Al seleccionar esta opción, consiente el uso de cookies propias para esta finalidad. Puede consultar la Política de Cookies completa <a href="#">aquí</a>.</small>
<b>Fecha:</b> 05/12/2025 12:31	<input type="button" value="Cancelar"/> <input type="button" value="Pagar"/>
<b>Descripción producto:</b> Campamentos de Navidad Laracha - 1 día CON almuerzo	

## INSCRIPCIÓN DE VARIOS USUARIOS

Si necesita inscribir a más de un menor, primero debe cubrir lo explicado hasta ahora con uno de ellos, y al finalizar le aparecerá la siguiente ventana.



Debe pulsar el botón **Hacer otra inscripción** para añadir otro menor y realizar el proceso desde el principio.

En caso de que le desaparezca esta pantalla y no haya pulsado en el botón correcto, puede crear otra inscripción para un usuario nuevo accediendo a este enlace:

[https://grupovitae.easymanager.app/gl/XyS25c/course\\_reservations/new](https://grupovitae.easymanager.app/gl/XyS25c/course_reservations/new)

Le aparecerá la siguiente pantalla en la que debe clicar en **seleccionar una opción** para añadir un menor a la actividad y realizar el proceso desde el principio.

